

# INHALT

1. EINFÜHRUNG	1–2
2. DIDAKTISCHE HINWEISE	3–13
3. MATERIALIEN	14–32

## Anforderungssituation und Lernausgangslage

<b>M1</b> Eine Kirche betreten – <i>Erhebung der Lernausgangslage</i>	13
---	----


## Kirchen?! Annäherungen

<b>M2</b> Kirche?! – <i>einen Begriff definieren</i>	15
<b>M3</b> Eine Kirche erkunden – <i>einen Raum (mit allen Sinnen) erfahren</i>	18
<b>M4</b> Kirchengebäude in verschiedenen Formen – <i>Merkmale erkennen</i>	19
<b>M5</b> Sich in einem Kirchenraum versammeln – <i>Haltungen erproben und reflektieren</i>	20



## Orte des Brotes: Altar und Tabernakel

<b>M6/1</b> Der Altar – <i>ein besonderer Tisch</i>	21
↳ <b>M6/2</b> Der Altar – <i>ein Kreuzworträtsel lösen</i>	22
<b>M7/1</b> Ein besonderer Platz – <i>eine Gedankenreise</i>	23
↳ <b>M7/2</b> Ein besonderer Platz – <i>einen Dialog gestalten</i>	24




## Orte des Wortes: Ambo und Kanzel

<b>M8</b> Worte hörbar machen – der Ambo – <i>Reden halten</i>	25
<b>M9</b> Typisch evangelisch – die Kanzel – <i>Interviewfragen entwickeln</i>	26 


## Orte des Neubeginns: Taufbecken und Beichtstuhl

<b>M10/1</b> Wasser des Lebens – das Taufbecken – <i>sich an die Taufe erinnern</i>	27
↳ <b>M10/2</b> Die Taufkerze (nur auf der CD-ROM)	
↳ <b>M10/3</b> Taufsprüche (nur auf der CD-ROM)	
<b>M11</b> Wo ich gehört werde – der Beichtstuhl – <i>Orte erkunden</i>	28



## Orte des Lichts: Osterkerze und Heiligenbilder

<b>M12</b> Das Licht in der Mitte – die Osterkerze – <i>Informationen sortieren</i>	29 
<b>M13/1</b> Ein besonderer Mensch – ein leuchtendes Beispiel – <i>Bilder deuten</i>	30 
↳ <b>M13/2</b> Ein besonderer Mensch – ein heiliger Mensch (nur auf der CD-ROM)	

## Ein Ort der Musik

<b>M14/1</b> Ein Ort der Musik – <i>eigene Erfahrungen reflektieren</i>	31
↳ <b>M14/2</b> Ein Ort der Musik (nur auf der CD-ROM)	

## Den Kirchenraum kennengelernt – Kompetenzüberprüfung

<b>M15</b> Wie sieht's drinnen aus? – <i>Innenräume zeichnen</i>	32
<b>M16/1</b> Einen Gebetsraum in der Schule gestalten (nur auf der CD-ROM)	
↳ <b>M16/2</b> Einen Gebetsraum in der Schule gestalten (nur auf der CD-ROM)	
<b>M17</b> Wir zeigen euch unsere Kirche! (nur auf der CD-ROM)	