





● M 5.1 Laufzettel zum „Lernen an Stationen“

von:

Im Folgenden finden Sie alle Stationen aufgelistet. Die Reihenfolge, in der Sie die Stationen bearbeiten, ist beliebig. Zur besseren Orientierung darüber, was Sie erwartet, gibt es zu jeder Station einen kleinen Hinweis.

Das gesamte Stationenlernen ist auf ca. 12 Unterrichtsstunden angelegt. Damit Sie rechtzeitig fertig werden, wird es notwendig sein, dass Sie in jeder Stunde rechtzeitig überlegen, welche Aufgaben oder Teilstationen Sie als Hausaufgabe erledigen wollen (sinnvoll hierfür sind z.B. schriftliche Ausarbeitungen wie Stellungnahmen etc.). Denken Sie immer daran, ggf. das hierfür notwendige Arbeitsblatt einzustecken oder die Aufgabe abzuschreiben!

Station	Symbol	Thema	in welchen Stunden bearbeitet?
1		Gott	
2		Bibel I: Altes Testament	
3		Jesus Christus	
4		Bibel II: Neues Testament	

❶ Zu den gekennzeichneten Arbeitsblättern liegt ein Lösungsblatt vor.

Arbeitsweise

Legen Sie zu Beginn der Arbeit an den Lernstationen einen Schnellhefter an, in dem Sie Ihre Arbeitsergebnisse ablegen („Portfolio“). Überlegen Sie sich zu jeder schriftlichen Aufgabe eine aussagekräftige Überschrift, da im weiteren Kursverlauf immer wieder auf die Ergebnisse zurückgegriffen werden wird. Am Ende des Stationenlernens werden die Portfolios eingesammelt und benotet.